


Typ Model Модель

GP - 1130 series GP - 2230 series

GARUDAN®



Jednoehlové a dvouehlové sloupové stroje se spodním ponorným, jehelním a patkovým podáváním

Postbed single and twin needle machines with bottom, needle and alternating feed

Одноигольные и двухигольные колонковые машины с унисонной подачей



Typ Model Модель

GP - 1130 - 443 MH

GP - 1130 - 448 MH

GP - 1130 - 448 MH/H34

GP - 1130 - 443 MH/H44

GP - 1130 - 443 MH/H44/L

GP - 1130 - 443 MH/L37/H60

Charakteristika

Stroje jsou charakteristické velkopřůměrovým čapačem a délkou stehu 6 mm. Maximální rychlost šití je 2000 ot./min. Stroje jsou k dispozici se sloupkem vysokým 18 cm, 34 cm, 44 cm a 60 cm. Model GP-1130-443 MH/L37/H60 má kromě sloupku vysokého 60 cm také zvětšený průchozí prostor 37 cm mezi jehlou a stojinou stroje.

Technical features

The machines are characterized by large diameter hook and stitch length up to 6 mm. Maximum sewing speed is 2000 rpm. Machines can be supplied with following postbed heights: 18 cm, 34 cm, 44 cm or 60 cm. Model GP-1130-443 MH/L37/H60 is further characterized by 37 cm wide sewing space between the needle and machine base.

Характеристика

У машин челнок большого диаметра, длина стежка 6 мм. Максимальная скорость шитья 2000 об/мин. Высота колонки 18 см, 34 см, 44 см и 60 см. Модель GP-1130-443/L37/H60 с высотой колонки 60 см и увеличенным пространством между иглой и станиной машины на 37 см.



GP-1130-443 MH/H44/L

Tento stroj je vybaven sloupkem vysokým 44 cm a čapačem, který je umístěn vlevo od jehly.
This machine is equipped with 44 cm high postbed and hook located to the left of the needle.
Эта машина с колонкой 44 см и челноком налево от иглы.



GP-1130-443 MH/L37/H60

Specifications / Especificações / Спецификация

Model	Number of needles	Type of post left right	Feed	Reverse stitching	Thread trimming	Autom. presser foot lifter	Hook type	Stitch length max. (mm)	Needle	Presser foot stroke (mm)	Arm (mm)	Sewing speed (spm)
GP-1130-443 MH	●	●/18 cm	●	●			●	6	135x17 (100-160)	8/16	245	2000
GP-1130-448 MH	●	●/18 cm	●	●	●	●	●	6	135x17 (100-160)	8/15	245	2000
GP-1130-448 MH/H34	●	●/34 cm	●	●	●	●	●	6	135x17 (100-160)	8/15	245	1800
GP-1130-443 MH/H44	●	●/44 cm	●	●			●	6	135x17 (100-160)	8/15	245	1600
GP-1130-443MH/H44/L	●	●/44 cm	●	●			●	6	135x17 (100-160)	8/15	245	1600
GP-1130-443 MH/L37/H60	●	●/60 cm	●	●			●	8	135x17 (100-160)	8/15	370	1000

Typ Model Модель

GP - 2230 - 443 MH

GP - 2230 - 448 MH

GP - 2230 - 448 MH/H34

GP - 2230 - 443 MH/H44

GP - 2234 - 448 MH/ACS

Charakteristika • Technical features • Характеристика

Stroje jsou charakteristické velkopřůměrovými čapací a délkou stehu až 6 mm. Maximální rychlost šití je 2000 ot./min. Rada dvoujehlových strojů se vyrábí s pevným jehelníkem (GP-2230-443 MH a GP-2230-448 MH) nebo s vypínatelnými jehlami (GP-2234-448 MH/ACS). Typ GP-2234-448 MH/ACS je vybaven odstříháním niti, mikrozpátkováním a pneumatickým zdvihem patky. Vybavení „ACS“ zajišťuje programovatelné zapnutí pravé/levé jehly automaticky po ušití naprogramovaného úseku. Stroje lze využít pro šití textilu, technických materiálů a kůži zejména v automobilovém a čalouničkém průmyslu.

The machines are characterized by large diameter hooks and stitch length up to 6 mm. Maximum sewing speed is 2000 rpm. Twin needle machines are supplied either with fixed needle clamp (GP-2230-443 MH and GP-2230-448 MH) or with disengageable needles (GP-2234-448 MH/ACS). Model GP-2234-448 MH/ACS is equipped with thread trimming, micro backtacking and pneumatic lift of presser foot. ACS device enables programming of automatic reconnection of right/left needle after defined section of sewing. Machines are designed for sewing fabrics, technical materials or leather, especially in automotive and upholstery industries.

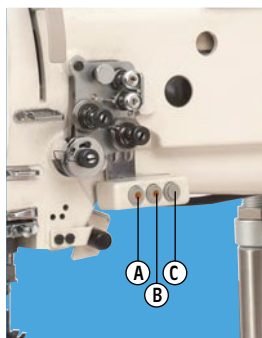
Машины с челноки увеличенного объема и длиной стежка до 6 мм. Максимальная скорость шитья 2000 об/мин. Серия двухигловых машин с компактным иглодержателем (GP-2230-443 MH и GP-2230-448 MH) или с отключением иглы (GP-2234-448 MH/ACS). Машина GP-2234-448 MH/ACS с обрезкой нитей, микрозакрепкой и пневматическим подъемом лапки. «ACS» функция обеспечивает программируемое включение правой или левой иглы автоматически, после окончания шитья угла. Машины предназначены для шитья текстиля, технических материалов и кожи в предприятиях для шитья автосидений и обивки.



Při šití silnými nitěmi zajišťují velkopřůměrové čapáče dostatečnou zásobu spodních nití.

Even if sewing with thick threads, the large diameter hooks provide sufficient capacity of bobbin thread.

У шить толстой нитью обеспечивают челноки большого диаметра достаточный запас нити.



Vypínání pravé/levé jehly se u stroje GP-2234-448 MH/ACS provádí pomocí tlačítek „A“ a „B“. Opětovné zapnutí jehly lze buď naprogramovat nebo použít stejné tlačítko. Tlačítko „C“ lze přiřadit libovolnou funkci dle požadavků obsluhy, např. zdvih patky, rozešívací vodič, apod.

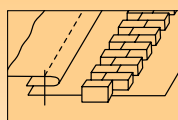
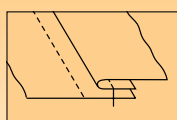

Disconnection of right/left needle on model GP-2234-448 MH/ACS is controlled by buttons "A" and "B". Needle function is restored either automatically or by the same button. Function of button "C" can be freely defined according to demand of the operator (e.g. lift of presser foot, function of central guide, etc.)

Отключение правой или левой иглы у машины GP-2234-448 MH/ACS делается кнопкой «А» и «В». Включение иглы или по программе или указанными кнопками. Кнопке „С“ можно вводить разные функции – подъем лапки, направитель для расстрачивания и другие.

Model	Rozpichy jehel (mm) / Needle gauges (mm) / Расстояние между иглами (мм)						
	3,2	4,0	4,8	6,4	7,9	9,5	12,7
GP-2230-443 MH	•	•	•	•	•	•	•
GP-2230-448 MH	•	•	•	•	•	•	•
GP-2230-448 MH/H34	•	•	•	•	•	•	•
GP-2230-443 MH/H44	•	•	•	•	•	•	•
GP-2234-448 MH/ACS				•	•	•	

Specifications / Especificações / Спецификация

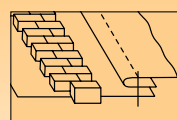
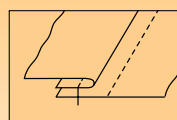

Model	Number of needles	Feed	Reverse stitching	Thread trimming	Autom. presser foot lifter	Hook type	Stitch length max. (mm)	Needle	Presser foot stroke (mm)	Height of post (mm)	Sewing speed (spm)
GP-2230-443 MH	•	•	•	•	•	•	6	135x17 (100-160)	8/16	18	2000
GP-2230-448 MH	•	•	•	•	•	•	6	135x17 (100-160)	8/15	18	2000
GP-2230-448 MH/H34	•	•	•	•	•	•	6	135x17 (100-160)	8/15	34	1800
GP-2230-443 MH/H44	•	•	•	•	•	•	6	135x17 (100-160)	8/15	44	1600
GP-2234-448 MH/ACS	•	•	•	•	•	•	6	135x17 (100-160)	8/15	18	2000



GP-1130 series

Vnější půlpatka pravá / Right side outer zipper foot / Лапка прижимная для молнии правая 240133

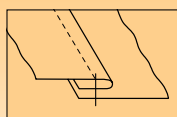

Vnitřní půlpatka pravá / Right side inner zipper foot / Лапка шагающая для молнии правая 240153



GP-1130 series

Vnější půlpatka levá / Left side outer zipper foot / Лапка прижимная для молнии левая 240130

Vnitřní půlpatka levá / Left side inner zipper foot / Лапка шагающая для молнии левая 240154



GP-1130 series

Sada patek / Set of presser feet / Комплект лапок S585 1/8" S585 3/16" S585 1/4"



GP-2230 series

Vodič spodní pásky: KA768 dostupný pro pásky 14, 16, 18 a 20 mm

Lower tape guide: KA768 available for tape width 14, 16, 18 and 20 mm

Направитель нижней ленты KA768, для ширины ленты 14, 16, 18 и 20 мм



ANITA, s.r.o.
Průmyslová 2453/7, 680 01 Boskovice, Czech Republic
tel.: +420 516 454 774, 516 453 496, fax: +420 516 452 751
e-mail: info@anita.cz, www.garudan.cz, www.anita.cz

Změna vzhledu a parametrů vyhrazena. Changes in outer appearance and in parameters are reserved. Изменение взгляда и технических данных оставлено производителю.